



【型号:F3461/2/3AB5B】

概述

防水:

- 1.使用防水透气螺塞，平衡内外压差，避免热胀冷缩时吸进水汽，出现凝结现象；
- 2.密封圈采用进口耐老化硅橡胶原料；
- 3.防护等级IP66。

结构:

- 1.根据LED散热特性，合理的散热通路设计，使LED的热量快速通过灯具结构传导出来，保证LED发光效率及使用寿命；
- 2.采用大功率LED光源，驱动集成于灯板上，性价比高。
- 3.钻石银丝印强化超白玻璃，透光率高。
- 4.采用橡胶电缆线避免了PVC线长期在户外使用易老化、易脆裂的问题。

安装: 通过精心设计的底部安装支架，可以调节灯具投射角度，安装方便快捷。

全彩变化: 采用标准DMX512（1990）标准控制，1670万种RGB合成真彩色，实现同步、追逐、流水等变化。

应用场所: 主要适用于广场、户外景观、大楼外立面、大型建筑、主题公园、娱乐场所、桥梁等地的景观亮化照明

技术参数


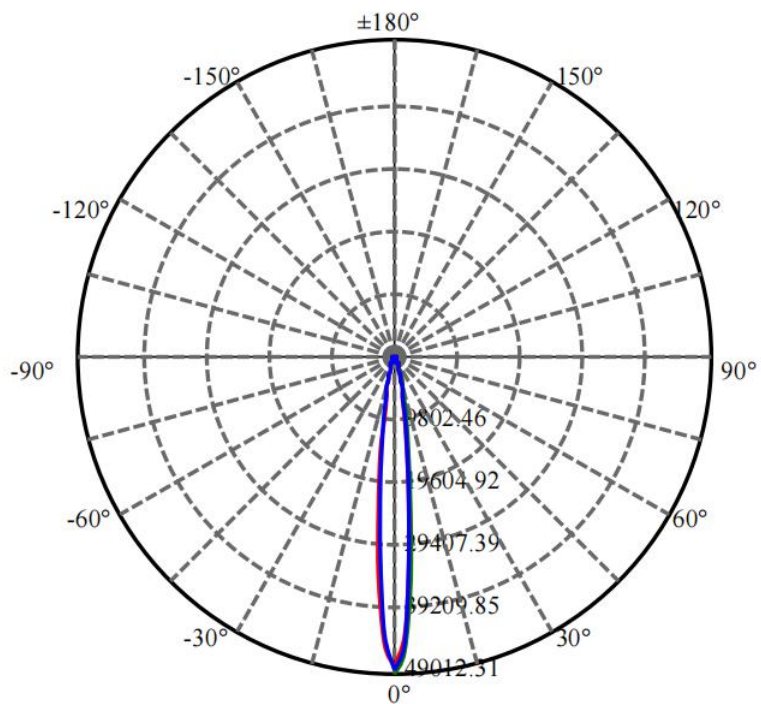
产品型号	F3461/2/3AB5B
光源	LED
单颗LED功率	1W/1.5W/2.2W
LED寿命	5万小时
LED数量	48颗
LED颜色	红/绿/蓝/琥珀/白/中性白/暖白
光束角 (FWHM)	10° /15° /20° /30° /45° /60° /25*15° /50*15°
外壳材质	铝挤型灯体, 阳极氧化本色表面处理
玻璃材质	5mm强化超白玻璃, 钻石银颜色表面处理
输入电源	DC 36 V/DC 24 V
LED驱动方式	350mA/500mA/700mA恒流驱动
系统功率	51W/75W/109W
防护等级	IP66
电缆线	2*1.0mm ² 电缆线橡胶线 (非调光); 2*0.75mm ² +3*0.5mm ² 电缆线橡胶线 (调光)
电气安全等级	III类
环境温度	20°C~+55 °C(Ta+10°C)
净重	Kg

产品选项：

产品选项：				
灯具型号	LED颗数	灯具长度	驱动电流	额定功率
F3461A/B5/B	12颗	300mm	350/500/700mA	13/19/27W
F3462A/B5/B	18颗	500mm	350/500/700mA	19/28/41W
F3462A/B5/B	24颗	500mm	350/500/700mA	25/38/55W
F3463A/B5/B	36颗	1000mm	350/500/700mA	38/56/82W
F3463A/B5/B	48颗	1000mm	350/500/700mA	51/75/109W

配光曲线

F3463A-48-24DC(10-OL-48WN-AA,L1000mm,C,CT)


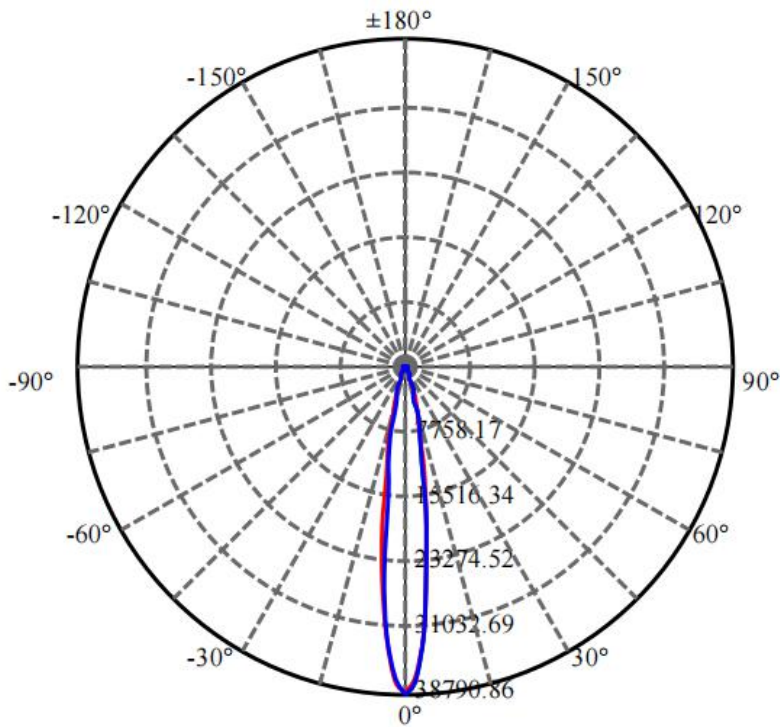


Max , Ave C30面光束角11.47

颜色	总输出 (流明)	功率 (瓦特)
中性白	5088	49

配光曲线

F3463A-48-24DC(15-OL-48WN-AA,L1000mm,C,CT)

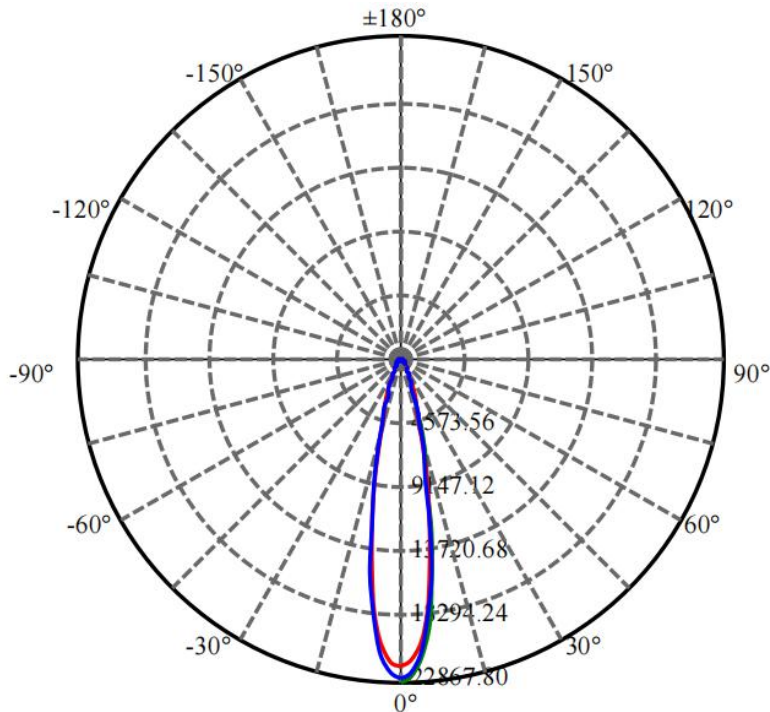


Max , Ave C90面光束角15.04

颜色	总输出 (流明)	功率 (瓦特)
中性白	5137	49

配光曲线

F3463A-48-24DC(20-OL-48WN-AA,L1000mm,C,CT)



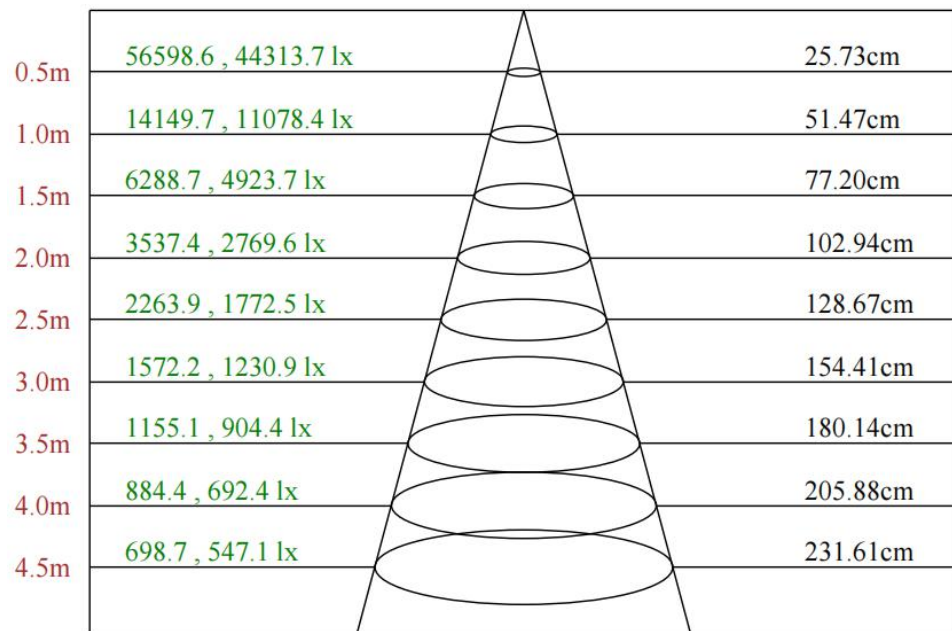
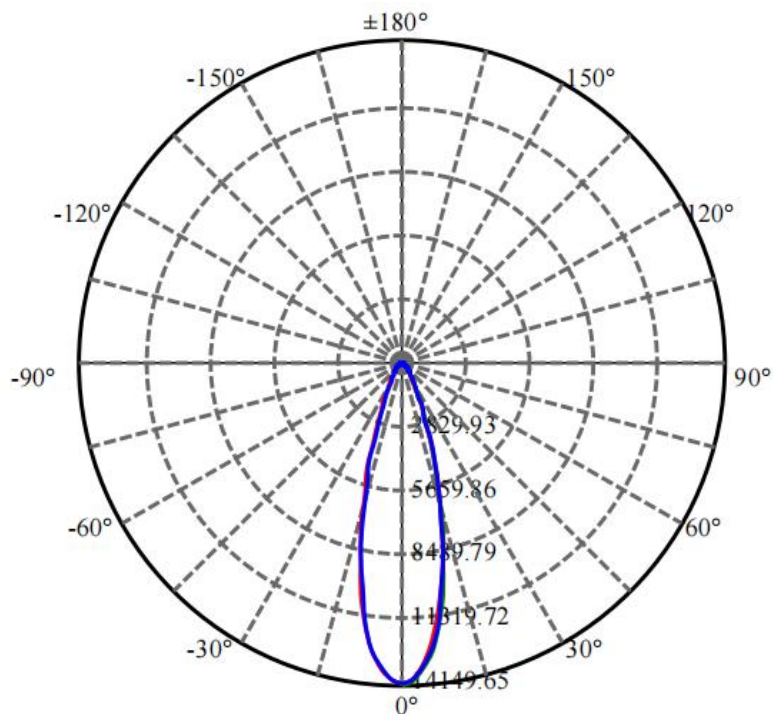
0.5m	91471.2 , 70535.5 lx	19.00cm
1.0m	22867.8 , 17633.9 lx	37.99cm
1.5m	10163.5 , 7837.3 lx	56.99cm
2.0m	5717.0 , 4408.5 lx	75.99cm
2.5m	3658.8 , 2821.4 lx	94.98cm
3.0m	2540.9 , 1959.3 lx	113.98cm
3.5m	1866.8 , 1439.5 lx	132.97cm
4.0m	1429.2 , 1102.1 lx	151.97cm
4.5m	1129.3 , 870.8 lx	170.97cm

Max , Ave C30面光束角21.51

颜色	总输出 (流明)	功率 (瓦特)
中性白	5182	49

配光曲线

F3463A-48-24DC(30-OL-48WN-AA,L1000mm,C,CT)


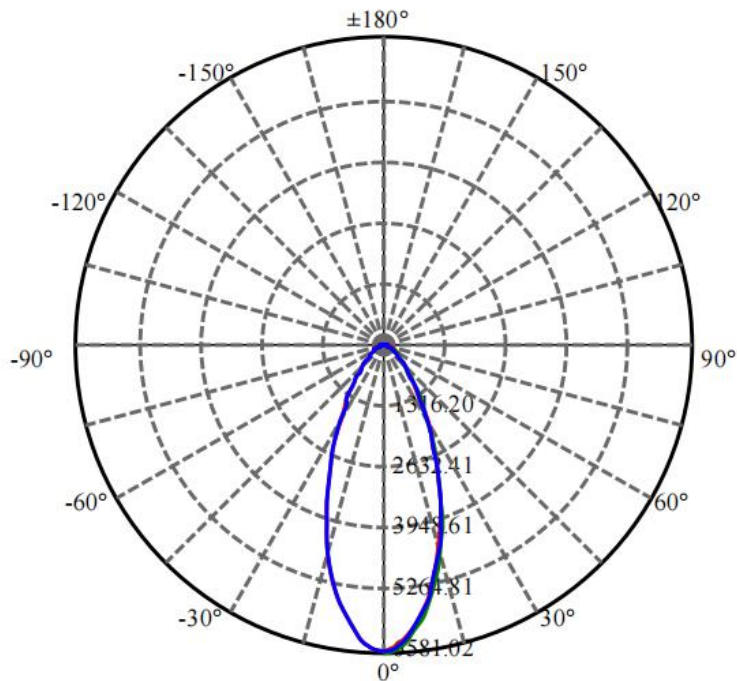


Max , Ave C30面光束角28.86

颜色	总输出 (流明)	功率 (瓦特)
中性白	5088	49

配光曲线

F3463A-48-24DC(45-OL-48WN-AA,L1000mm,C,CT)


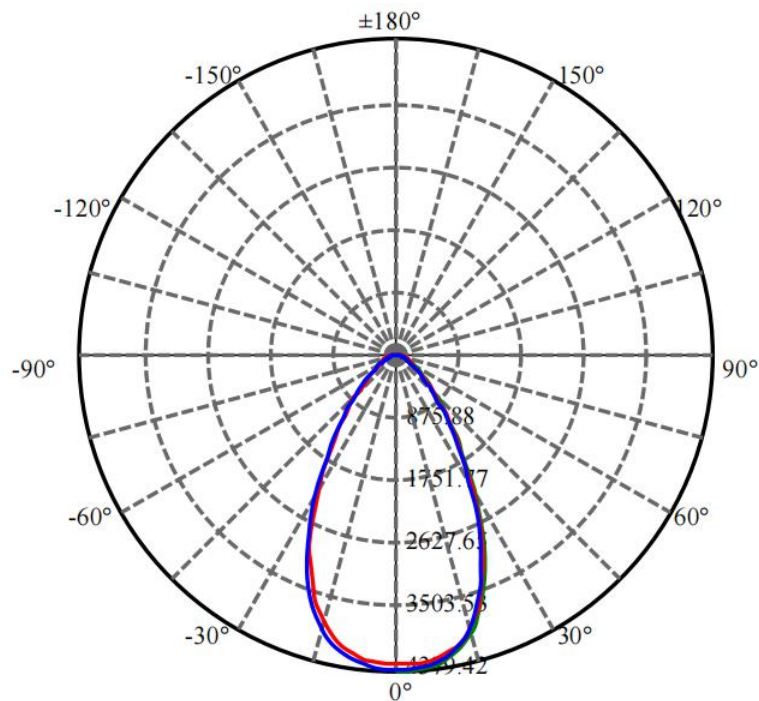


Max , Ave C30面光束角42.89

颜色	总输出 (流明)	功率 (瓦特)
中性白	4951	49

配光曲线

F3463A-48-24DC(60-OL-48WN-AA,L1000mm,C,CT)


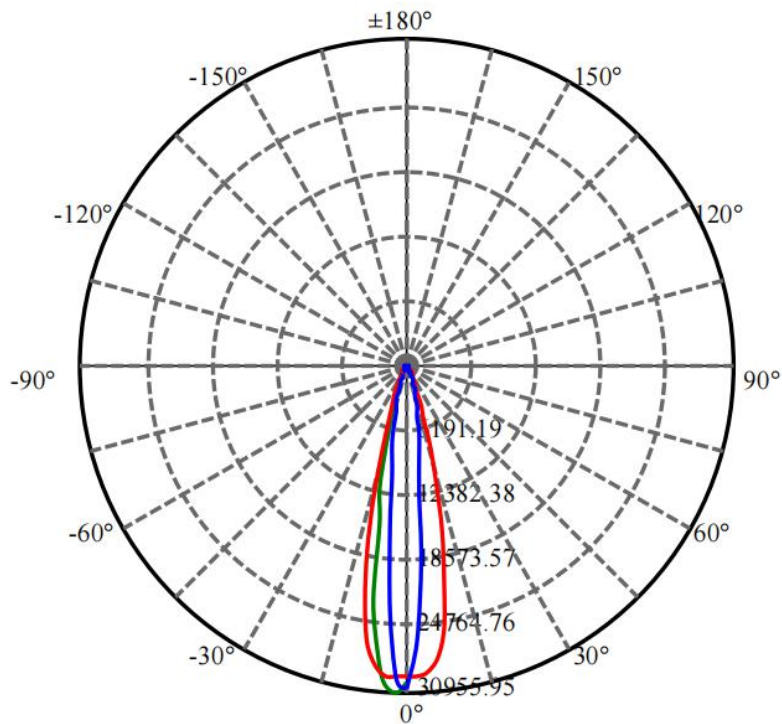


Max , Ave C30面光束角59.57

颜色	总输出 (流明)	功率 (瓦特)
中性白	5006	49

配光曲线

F3463A-48-24DC(2515-OL-48WN-AA,L1000mm,C,CT)

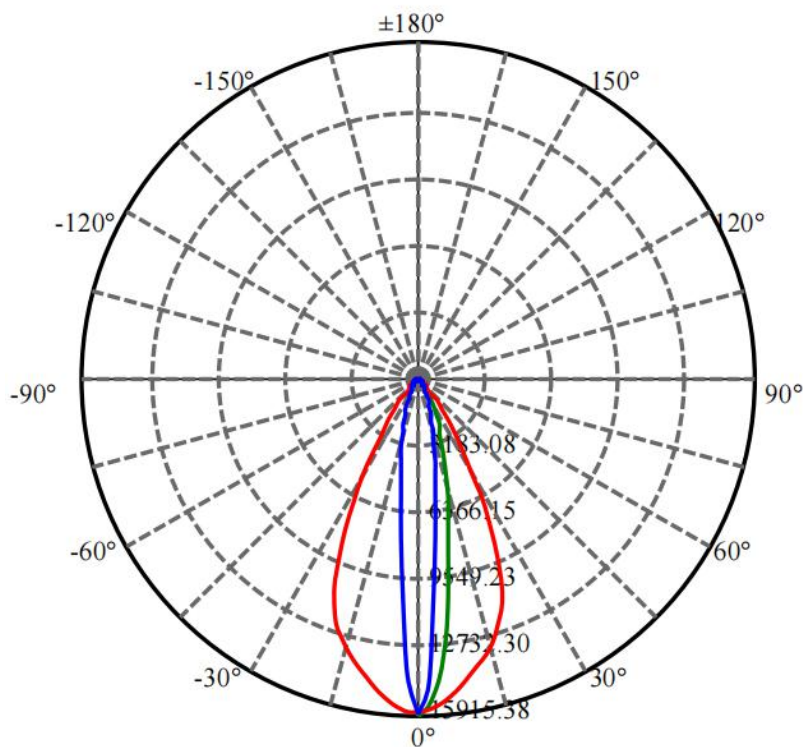


Max , Ave C330面光束角19.77

颜色	总输出 (流明)	功率 (瓦特)
中性白	5250	49

配光曲线

F3463A-48-24DC(5015-OL-48WN-AA,L1000mm,C,CT)



0.5m	63661.5 , 44410.9 lx	19.69cm
1.0m	15915.4 , 11102.7 lx	39.38cm
1.5m	7073.5 , 4934.5 lx	59.07cm
2.0m	3978.8 , 2775.7 lx	78.76cm
2.5m	2546.5 , 1776.4 lx	98.45cm
3.0m	1768.4 , 1233.6 lx	118.14cm
3.5m	1299.2 , 906.3 lx	137.84cm
4.0m	994.7 , 693.9 lx	157.53cm
4.5m	785.9 , 548.3 lx	177.22cm

Max , Ave C30面光束角22.28

颜色	总输出 (流明)	功率 (瓦特)
中性白	5318	49

灯具尺寸 (mm)

底安装尺寸图

